

## UNIDAD DE VIGILANCIA DE LA SALUD Y MEDICINA DEL TRABAJO

**¿Qué somos?:** Un Servicio Sanitario Especializado en Medicina y Enfermería del Trabajo formado por un equipo multidisciplinar e interdisciplinar, cuyo objetivo es llevar a cabo la vigilancia específica del estado de salud de los trabajadores, en función de los riesgos inherentes a su puesto de trabajo. Integrado en el Servicio de Prevención de Riesgos Laborales del CSIC.

Jefe de la Unidad de Vigilancia de la Salud:

**Dra. Marta L. Bermejo Bermejo**

**e-mail:** v.salud@csic.es

**Dirección:** C/ Serrano 113 posterior, 28006 Madrid

**Telefonos:** 91 568 19 32 / 91 568 19 33

**Fax:** 91 568 19 19

### Horario de atención sanitaria

#### URGENCIAS Y ACCIDENTES DE TRABAJO:

8:00 A 15:00

#### CONSULTAS MÉDICO - LABORALES

Y

#### CONSULTA DE ENFERMERIA

Previa cita Telefónica al Telf: 91 568 19 32 - 33

# GUIA DE ACTUACIÓN ANTE: SALPICADURAS QUIMICAS QUEMADURAS Y ACCIDENTE BIOLÓGICO

## TELEFONOS DE INTERES

**URG. EXTRAHOSPITALARIAS: 112**

**URG. MUTUA FREMAP: 900 61 00 61**

**U. VIGILANCIA DE LA SALUD: 91 568 19 32/33**

**INFORMACIÓN TOXICOLÓGICA: 91 562 04 20**

## UNIDAD DE VIGILANCIA DE LA SALUD Y MEDICINA DEL TRABAJO

## ACTUACION EN SALPICADURAS QUIMICAS OCULARES



1. Lavar los ojos inmediatamente con **abundante agua** durante al menos **20 minutos**



2. Cubrir los ojos con gasas esteriles o en su defecto limpias

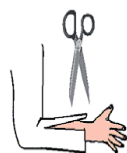


3. Solicitar siempre asistencia sanitaria

**RECUERDE: EL LAVADO CORRECTO PUEDE EVITAR SECUELAS IRREVERSIBLES, INCLUYENDO LA CEGUERA. NO INTENTE NEUTRALIZAR EL TOXICO NI APLIQUE COLIRIOS**

## ACTUACIÓN EN QUEMADURAS

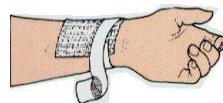


1. Eliminar la causa



2. Retirar la ropa impregnada, **¡¡CORTAR, NO DESVESTIR!!**  
No despegar nada adherido a la piel



3. Lavar inmediatamente con **abundante agua** al menos **20 minutos**



4. Cubrir la lesión con gasas limpias

5. Solicitar siempre asistencia sanitaria



**REALIZAR LOS MISMOS PASOS EN SALPICADURAS POR PRODUCTOS QUÍMICOS AUNQUE NO SE EVIDENCIE LESIÓN, PARA EVITAR SU ABSORCIÓN**

## ACTUACION EN INOCULACIÓN DE AGENTES BIOLÓGICOS



1. Lavar la zona con agua y jabón durante al menos **20 minutos**

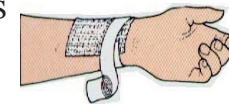


2. Sangrar la herida bajo chorro de agua durante los primeros minutos



3. Aplicar agua oxigenada y posteriormente desinfectante (*Betadine, Cristalmina*)

4. Cubrir la zona con gasas estériles o en su defecto apósitos limpios



5. Solicitar siempre asistencia sanitaria



**RECUERDE: APORTAR AL MEDICO TODA LA INFORMACIÓN DISPONIBLE DEL AGENTE BIOLÓGICO INOCULADO Y TAMBIEN EN CASO DE QUÍMICOS**